

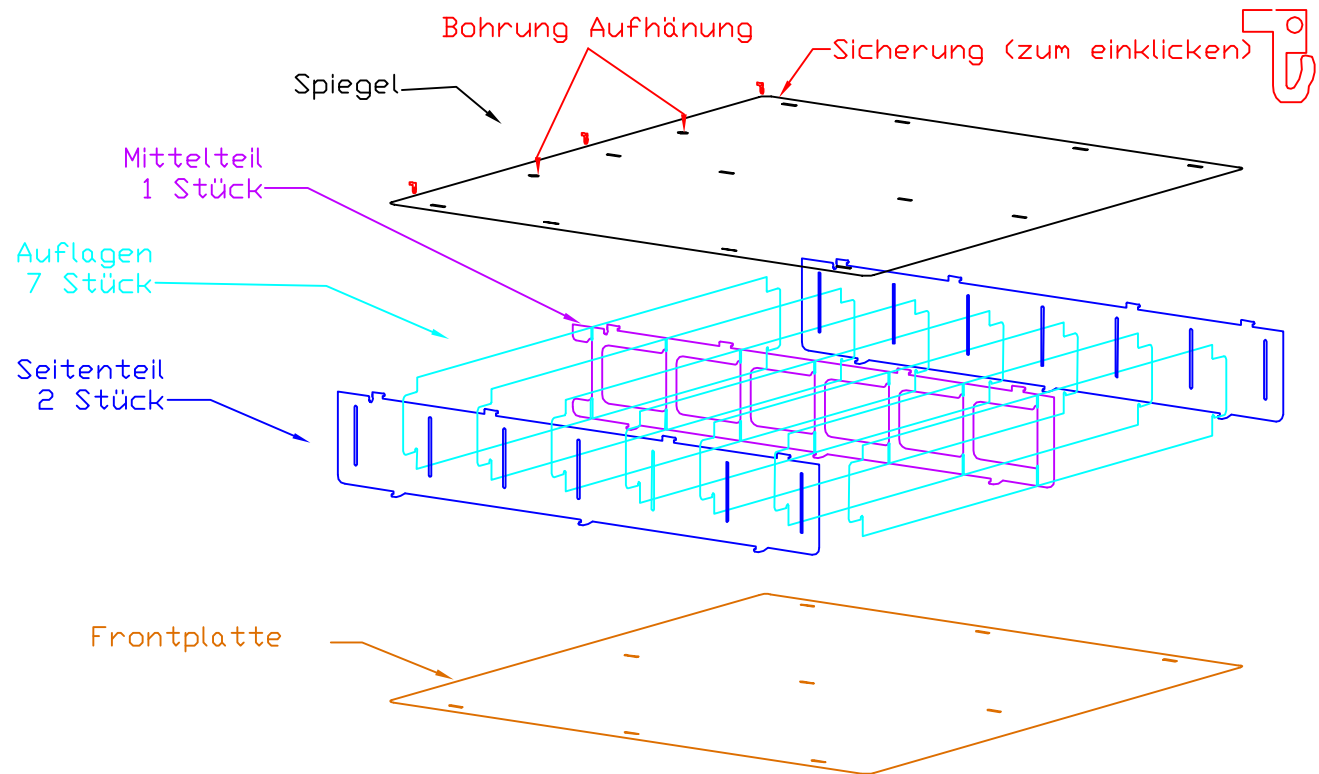


Schutzfolien beidseitig abziehen

1. Zuerst das Mittelstück aufstellen
(Nasen  nach oben)
2. Auflagen seitlich einschieben
3. Seitenteile seitlich einstecken
(Nasen  nach oben)
4. Spiegel auf NASEN aufsetzen und verschieben
5. Sicherungen bei oberen Schlitzern, wie dargestellt, einklicken
6. Kasten aufstellen
7. Frontplatte aufsetzen



Bitte beachten Sie, das die Vitrine **niemals** mit **Nitroverdünnung oder Spiritus** gesäubert werden darf. Da dies zur Beschädigung der Vitrine führen würde.

Verwenden Sie bitte die von uns empfohlenen Reiniger:

- Acrylglas Pflege & Reinigungsmittel (www.presentation4u.at)
- Als alternative können Sie auch diverse Geschirrspülmittel verwenden

Das passende Reinigungsmittel finden Sie unter www.presentation4u.at !